

Topo Hirtzley

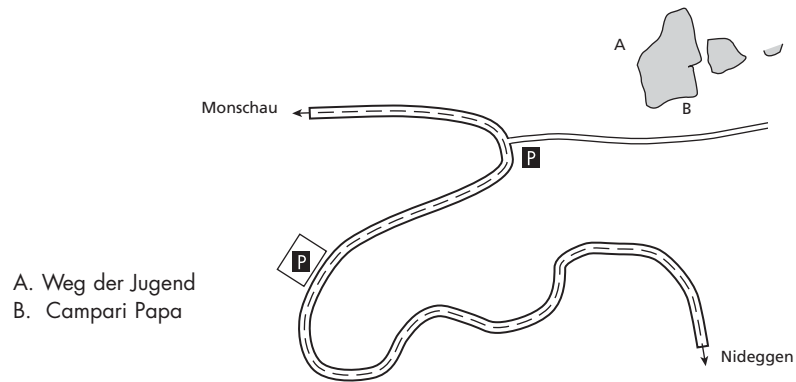
[Version Juni 2005]

<http://www.stonevibes.de>

Die Verwendung des vorliegenden Topo Hirtzley geschieht auf eigene Gefahr! Klettern ist eine potentiell gefährliche Sportart und jeder Kletterer sollte sich seiner Eigenverantwortung und der Verantwortung gegenüber anderen bewußt sein!

Mit freundlichen Grüßen
Euer stonevibes.de Team

Übersicht: Hirtzley

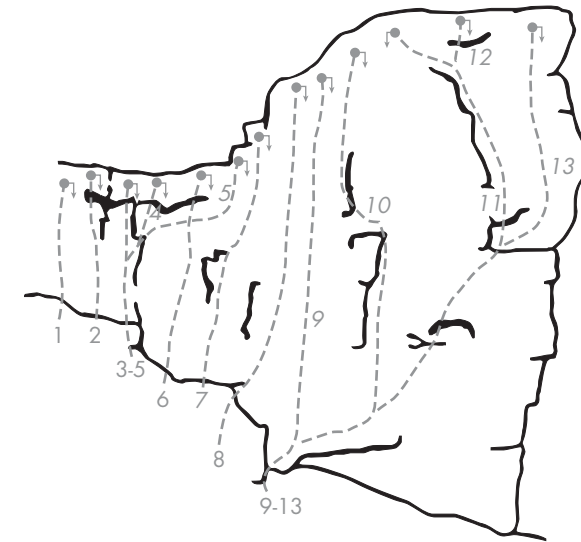


Anfahrt & Zugang

Von Nideggen in Richtung Monschau fahren. Die Strasse führt in Serpentin bergab. Nach etwa 1km erblickt man rechts die Hirtzley.

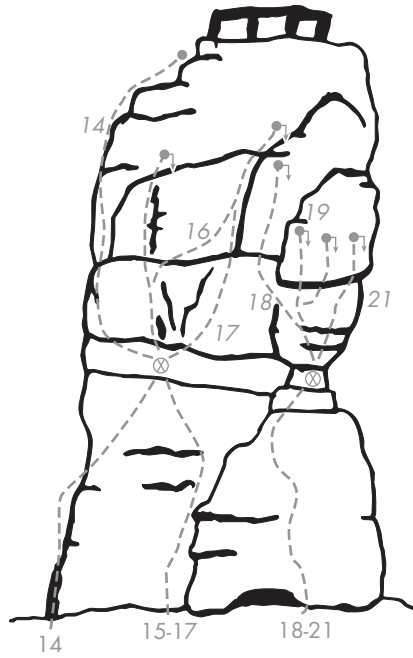
In einer scharfen Linkskurve zweigt eine kleine Strasse rechts ab. Dort bestehen ausreichend Parkmöglichkeiten. Vom Parkplatz erreicht man die Hirtzley in wenigen Minuten.

© by <http://www.stonevibes.de>



1. Rechts wie links 7- *
2. Imgrams Wall 7- *
3. Piazriss 5 *
4. Direkter Ausstieg 6+
5. Büffelpfad 6+ *
6. Max macht mobil 7+ ***
7. Kater Mikesch 6+ ***
8. Der Opa 5+ ***
9. Mona Lisa 5- **
10. Weg der Jugend 5- ***
11. Düsseldorfer Weg 6- ***
12. Direkter Ausstieg 6+ *
13. Kaputt und munter 7-/7 **

B | Campari Papa



- 14. Partisanenweg 6+ *
- 15. Lennon 5+ **
- 16. Beatlefeiler 6+ ***
- 17. Hurrah Teutschland 8 **
- 18. Open air 7- ***
- 19. Zwickmühle 8+
- 20. Campari Papa 8/8+ ***
- 21. Zwergenkönig 7+ *

Bei den Routen 18-21 kann man sich den unteren, brüchigen Teil sparen und rechts über eine Rinne zum Stand klettern!

© by <http://www.stonevibes.de>

